

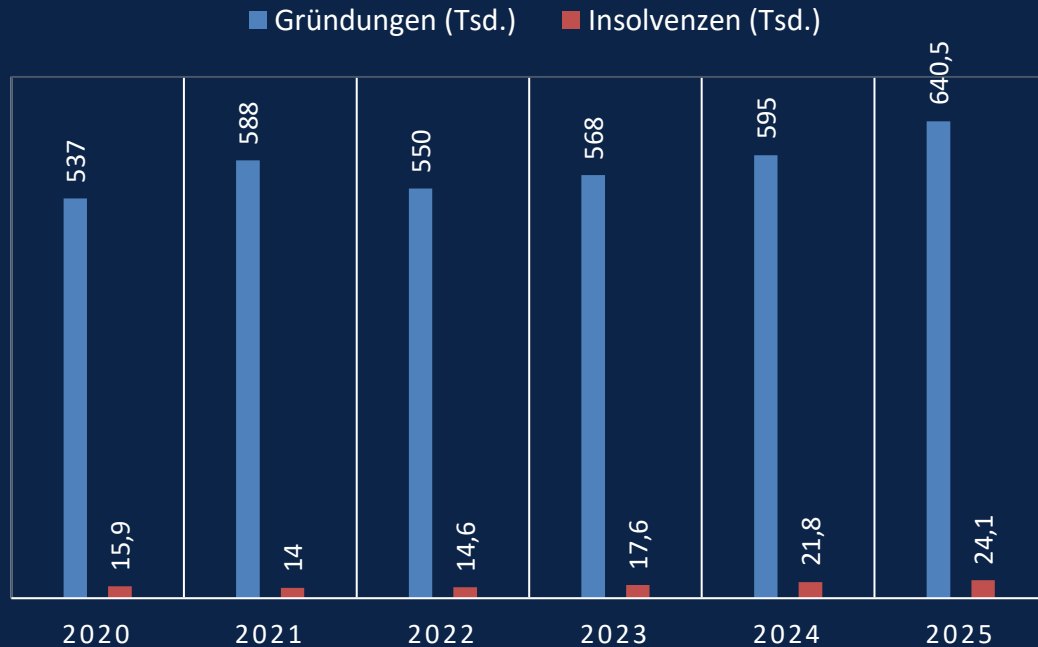
Startup-Entwicklung

Deutschland, Thüringen & Jena im Überblick

Datenanalyse 2020–2025 | Wirtschaftsförderung

Unternehmenslandschaft Deutschland

Gründungen und Insolvenzen 2020–2025



640.500

Gründungen 2025

+7,6 % ggü. Vorjahr

24.064

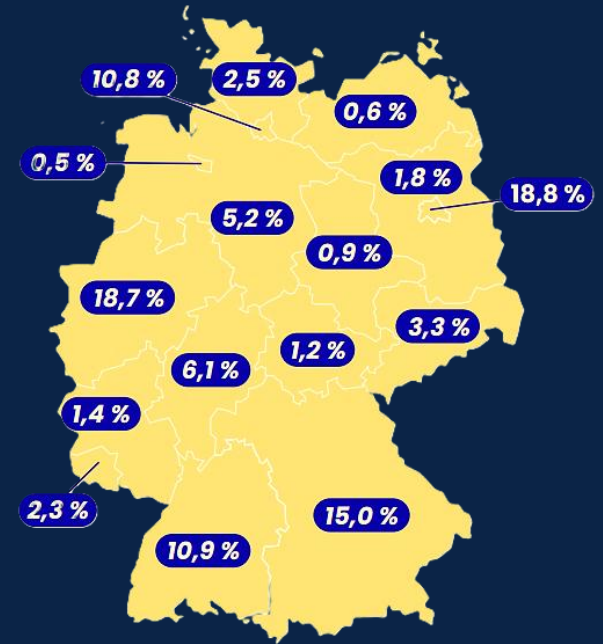
Insolvenzen 2025

+10,3 % ggü. Vorjahr

Unternehmenslandschaft Deutschland

Verteilung der deutschlandweiten Startup-Gründungen auf Bundesländer

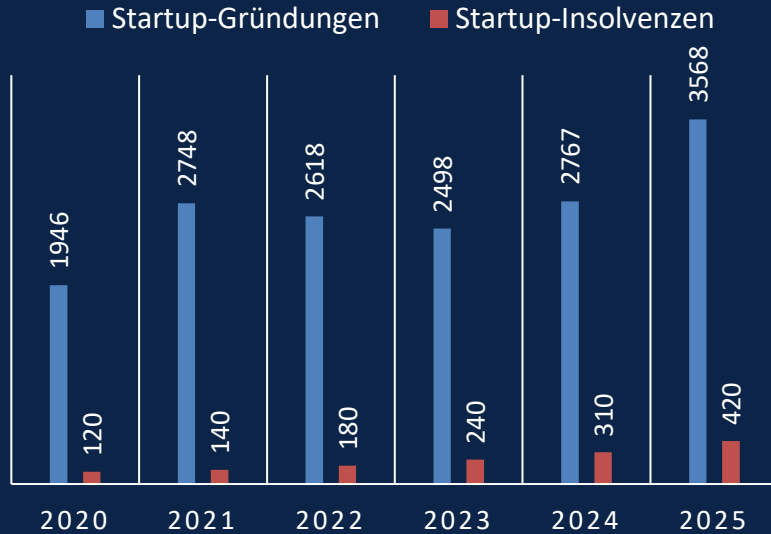
8	<u>Niedersachsen</u>	wachsender Mobility-Standort	Automotive und GreenTech gewinnen an Bedeutung
9	<u>Thüringen</u>	führend in Ostdeutschland bei DeepTech	Jena als Zentrum für Photonik, KI und MedTech
10	<u>Rheinland-Pfalz</u>	spezialisierte B2B-Startups	Fokus auf Industrie, Chemie und Software
11	<u>Schleswig-Holstein</u>	wachsendes GreenTech-Ökosystem	Erneuerbare Energien und Maritime Tech
12	<u>Brandenburg</u>	profitiert von Nähe zu Berlin	Energie- und Infrastruktur-Startups
13	<u>Bremen</u>	kleiner Spezialstandort	Luft- und Raumfahrttechnologien



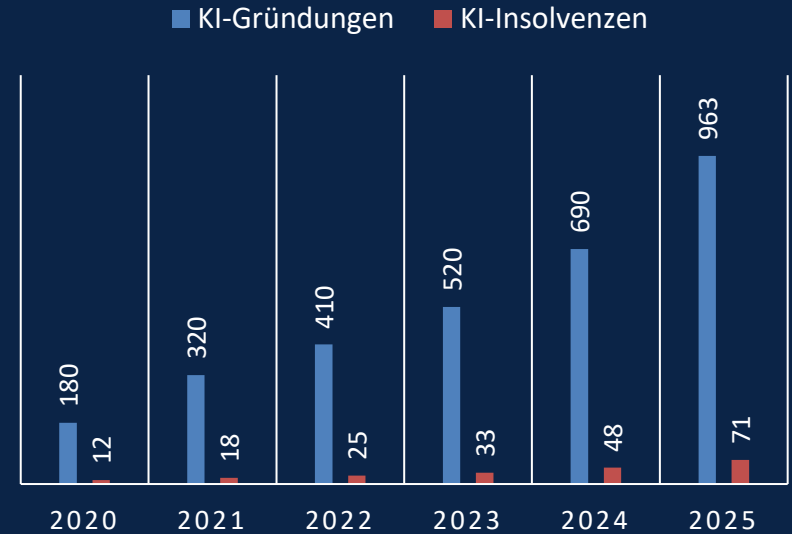
Startup-Landschaft Deutschland

Startups & KI-Startups — Gründungen und Insolvenzen

ALLE STARTUPS

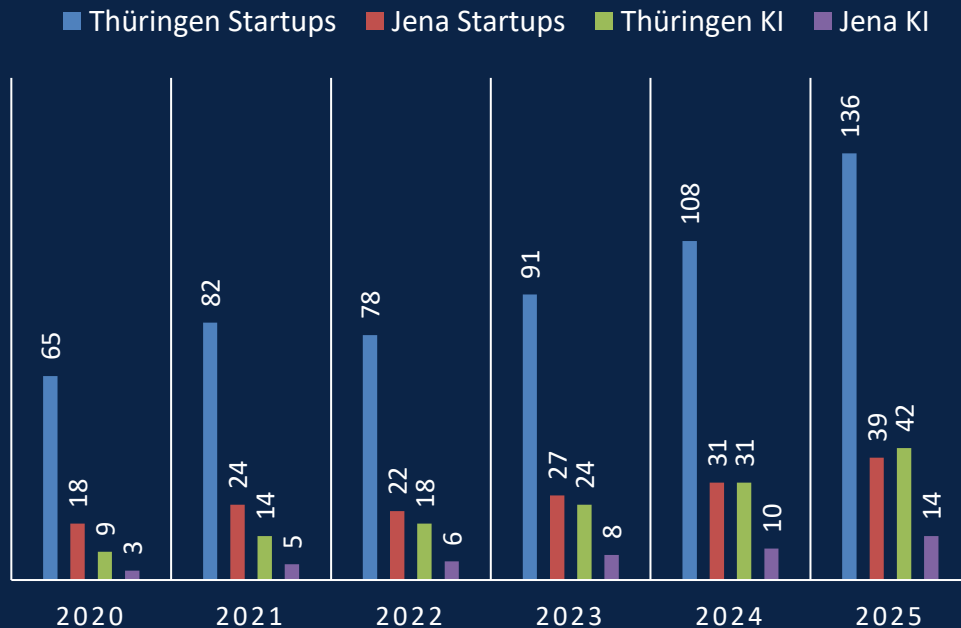


KI-STARTUPS



Regionale Entwicklung

Thüringen & Jena — Startup- und KI-Gründungen im Vergleich



28,7 %

Jenas Anteil an Thüringer Startups (2025)

33,3 %

Jenas Anteil an Thüringer KI-Startups (2025)

+367 %

KI-Gründungen
Jena seit 2020

Unternehmenslandschaft Deutschland

Rangliste der Startups aus Jena

41	<u>Proxima Fusion</u>	München	DeepTech
42	<u>Neura Robotics</u>	Metzingen	Robotics & KI
43	<u>Spleenlab</u>	Jena	KI
44	<u>DeepEn</u>	Jena	MedTech
45	<u>oncgnostics</u>	Jena	Biotech
46	<u>Warmwind</u>	Jena	KI
47	<u>Sono Motors</u>	München	Mobility

Jena im überregionalen Vergleich

Startup- und KI-Gründungen — Jena vs. Bayern

Jahr	Jena Startups	Bayern Startups	Jena KI	Bayern KI
2020	18	420	3	72
2021	24	510	5	104
2022	22	495	6	131
2023	27	538	8	167
2024	31	620	10	228
2025	39	785	14	312

KI-Dynamik

Jena: KI-Anteil an Startups stieg von 16,7 % (2020) auf 35,9 % (2025) — Bayern von 17,1 % auf 39,7 %.

Wachstum

Jena Startups: +117 % seit 2020. Bayern: +87 %.
Jena wächst prozentual stärker trotz kleinerer Basis.

Jena = 5 % der Bayern-Startups, aber überdurchschnittliche Dynamik

Fazit & Ausblick

Zentrale Erkenntnisse aus der Datenanalyse 2020–2025



Gründungsdynamik steigt

640.500 Gründungen in Deutschland 2025 — höchster Wert im Beobachtungszeitraum. Auch Jena und Thüringen auf Rekordniveau.



KI als Wachstumstreiber

KI-Startups wachsen überproportional: +435 % bundesweit seit 2020. In Jena beträgt der KI-Anteil an Startups bereits 35,9 %.



Jena positioniert sich

Als Wissenschaftsstadt mit +117 % Startup-Wachstum übertrifft Jena prozentual sogar Bayern (+87 %). Starkes KI-Ökosystem als Standortvorteil.